

МОНИТОРИНГ АВТОМАТОВ САМООБСЛУЖИВАНИЯ С ПОМОЩЬЮ APPLE IPHONE

ВЕР. 1.0

РУКОВОДСТВО ПОЛЬЗОВАТЕЛЯ
вер. 1.2



**ОБЪЕДИНЕННАЯ СИСТЕМА
МОМЕНТАЛЬНЫХ ПЛАТЕЖЕЙ**

СОДЕРЖАНИЕ

1.	ВВЕДЕНИЕ	3
2.	УСТАНОВКА И НАСТРОЙКА ПРИЛОЖЕНИЯ.....	4
3.	ПОЛУЧЕНИЕ БАЛАНСА	6
4.	МОНИТОРИНГ ТЕРМИНАЛОВ.....	7
	СПИСОК РИСУНКОВ	9

1. ВВЕДЕНИЕ

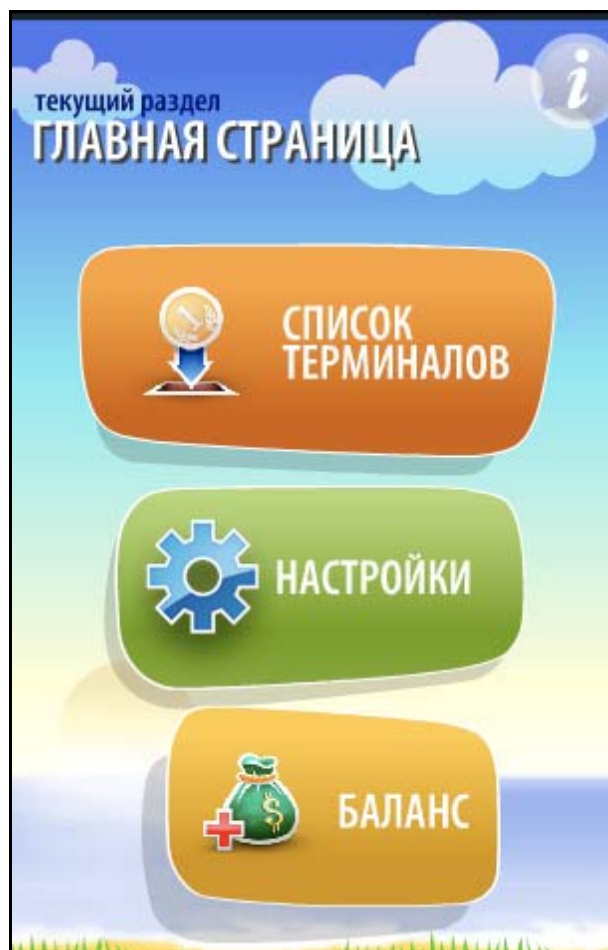
Данный документ представляет собой руководство по установке, настройке и использованию программы мониторинга автоматов самообслуживания с помощью Apple iPhone.

2. УСТАНОВКА И НАСТРОЙКА ПРИЛОЖЕНИЯ

Установка приложения осуществляется путем запуска файла <https://itunes.apple.com/us/app/qjwi-observer/id315776020?mt=8> на вашем iPhone. После установки необходимо произвести настройку приложения:

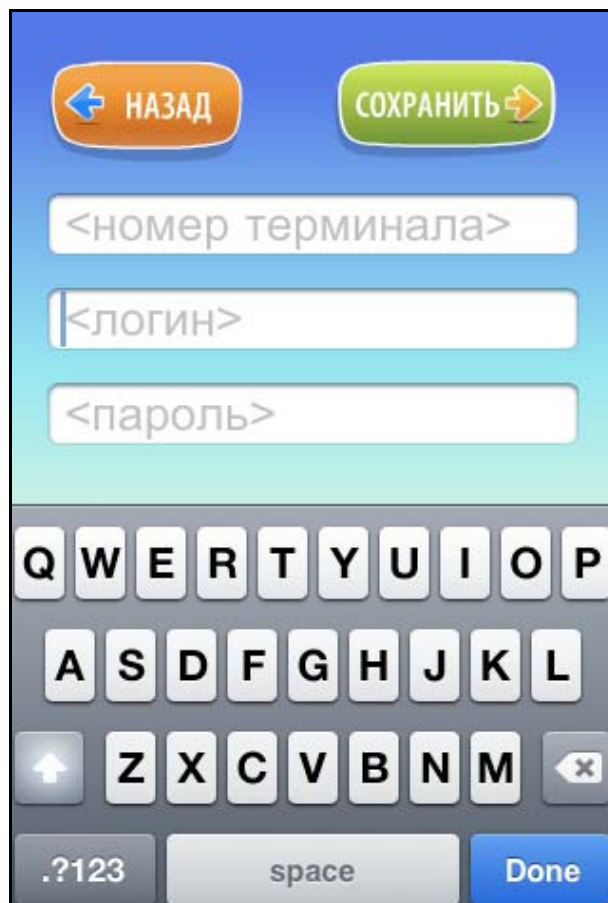
1. Откройте приложение и выберите пункт **Настройки** ([Рис. 1](#)).

Рис. 1. Главное меню приложения



2. В открывшемся окне задания параметров авторизации в системе ([Рис. 2](#)) укажите следующие параметры:

Рис. 2. Окно авторизации



- **Номер терминала** – номер терминала, с помощью которого осуществляются платежи.

ПРИМЕЧАНИЕ Терминал должен быть зарегистрирован в системе ОСМП как Java-приложение.

- **Логин** – имя персоны в системе ОСМП.
- **Пароль** – пароль персоны в системе ОСМП.

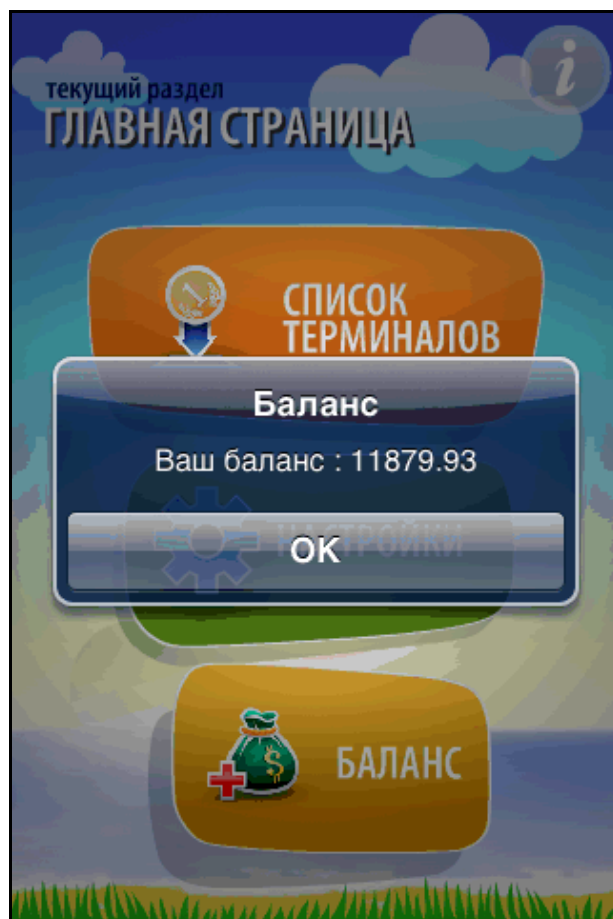
ПРИМЕЧАНИЕ Персона должна иметь права *Мониторинг*.

3. Нажмите кнопку **Сохранить** для сохранения данных.

3. ПОЛУЧЕНИЕ БАЛАНСА

Для получения информации о вашем текущем балансе нажмите кнопку **Баланс** (Рис. 1). Сумма будет показана в информационном окне (Рис. 3).

Рис. 3. Текущий баланс



4. МОНИТОРИНГ ТЕРМИНАЛОВ

Для того чтобы получить информацию о функционировании и состоянии автоматов самообслуживания, выберите пункт главного меню **Список терминалов** (Рис. 1). При этом будет открыто окно, содержащее список автоматов самообслуживания (Рис. 4).

Рис. 4. Список терминалов

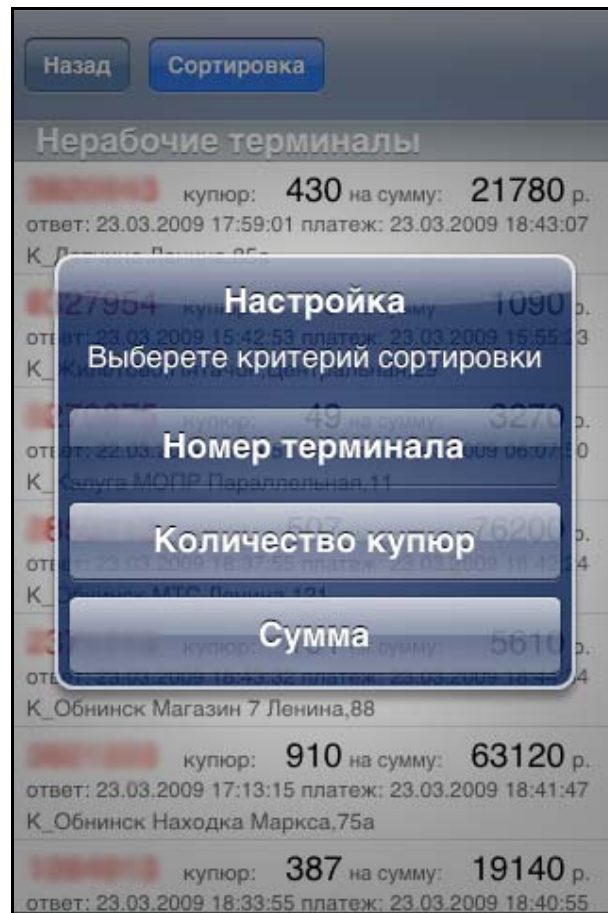
Номер терминала	Купюр	На сумму	Ответ	Платеж
8328252	34 р.	34 р.	13.03.2009 11:32:41	20.05.2009 09:15:34
8527308	40	1440 р.	14.05.2009 12:45:43	21.05.2009 15:26:25
8495831	16	201 р.	21.05.2009 10:39:56	21.05.2009 15:25:26
8328308	1	50 р.	21.05.2009 10:40:47	21.05.2009 15:26:49

Список автоматов может быть отсортирован по одному из следующих критериев:

- номер терминала;
- количество купюр;
- сумма.

Для того чтобы отсортировать список терминалов необходимо нажать кнопку **Сортировка** и выбрать из открывшегося списка нужный способ сортировки (Рис. 5).

Рис. 5. Сортировка списка терминалов



СПИСОК РИСУНКОВ

Рис. 1. Главное меню приложения	4
Рис. 2. Окно авторизации	5
Рис. 3. Текущий баланс.....	6
Рис. 4. Список терминалов.....	7
Рис. 5. Сортировка списка терминалов	8